



2 ПРИНАДЛЕЖНОСТИ



Боковое ограждение (2 штуки)



Матрац в чехле из винилскожи



Матрац в чехле из мембранной ткани



Матрац четырёхсекционный

Карман для истории болезни пациента
 Перекладчик складной
 Приспособление для мытья пациентов
 Приспособление для удлинения ложа кровати
 Дополнительная секция матраца
 Рама Балканского
 Ремень фиксирующий (комплект)
 Столик для питания
 Штатив для вливаний

3 ЦВЕТОВАЯ ГАММА НРЛ-ПЛАСТИКА

СТАНДАРТНАЯ



3932, 3934 Серый

ПОД ЗАКАЗ



1111/S Белый



1055/V Ваниль



1248/6 Ярко-жёлтый



1062/6 Жёлтый



1023/6 Светло бирюзовый



1243/6 Салатовый



1018/6 Бирюза



1040/6 Голубой

4 КОНТАКТЫ



Кровать медицинская многофункциональная электрическая К-ДЗМО-3-4-Э



Высота ложа регулируется электроприводом в диапазоне от 580 до 860 мм при нажатии на кнопки ручного пульта управления

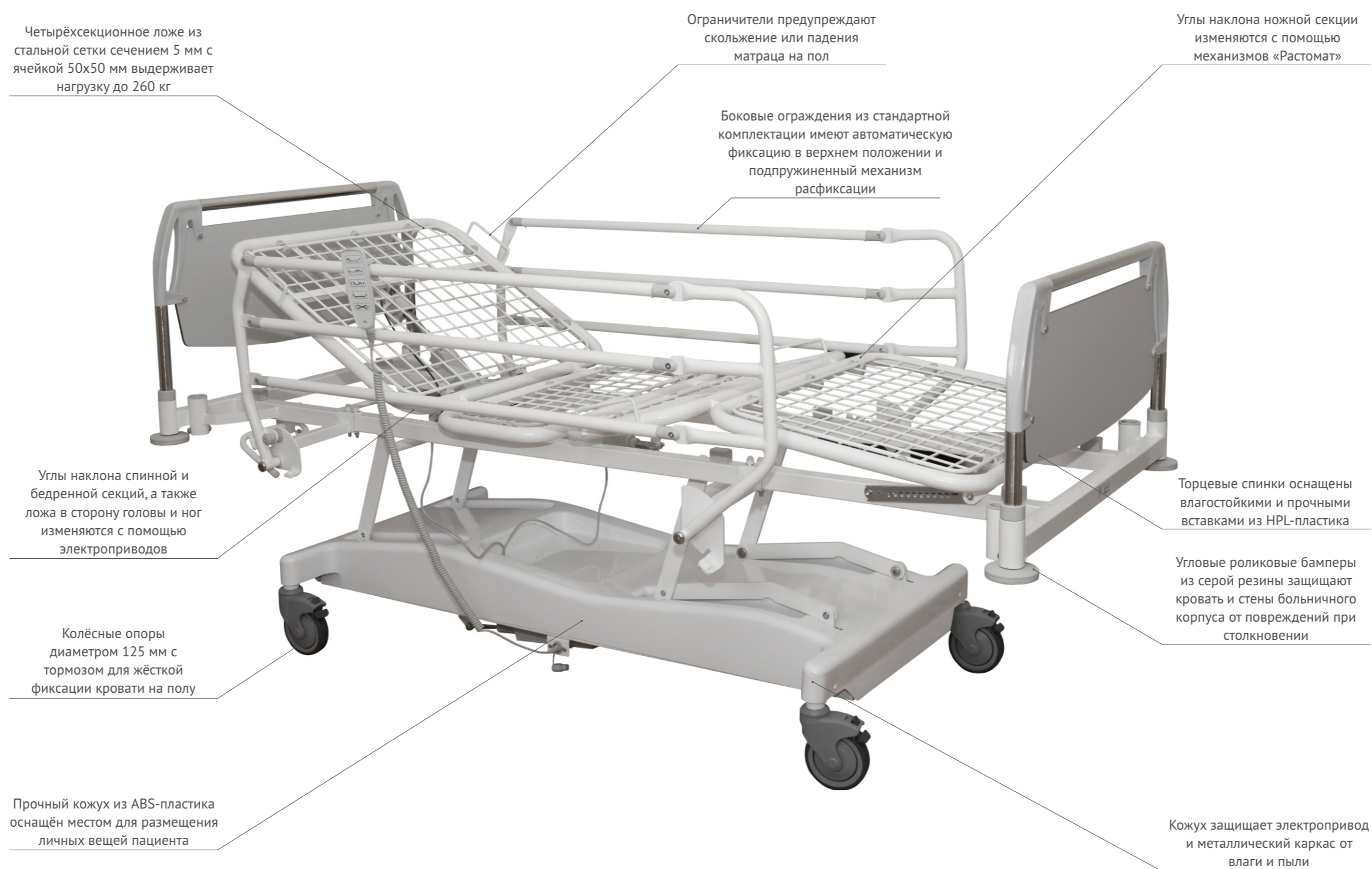


Кровать устанавливается в положение «Тренделенбург» для профилактики тромбозов, при острой сосудистой недостаточности (обморок, коллапс, шок), признаках кровотечения из желудочно-кишечного тракта



Кровать устанавливается в положение «АнтиТренделенбург» для улучшения венозного дренажа от головы и шеи, уменьшения внутричерепного давления, уменьшения риска пассивной аспирации

Четырёхсекционное ложе из стальной сетки сечением 5 мм с ячейкой 50x50 мм выдерживает нагрузку до 260 кг



Ограничители предупреждают скольжение или падения матраца на пол

Углы наклона ножной секции изменяются с помощью механизмов «Растомат»

Боковые ограждения из стандартной комплектации имеют автоматическую фиксацию в верхнем положении и пружинный механизм расфиксации

Углы наклона спинной и бедренной секций, а также ложа в сторону головы и ног изменяются с помощью электроприводов

Торцевые спинки оснащены влагостойкими и прочными вставками из HPL-пластика

Колёсные опоры диаметром 125 мм с тормозом для жёсткой фиксации кровати на полу

Угловые роликовые бамперы из серой резины защищают кровать и стены больничного корпуса от повреждений при столкновении

Прочный кожух из ABS-пластика оснащён местом для размещения личных вещей пациента

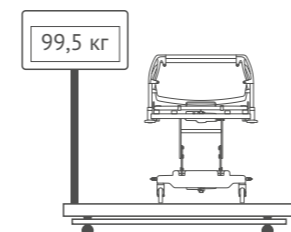
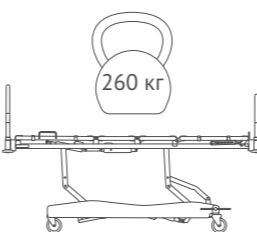
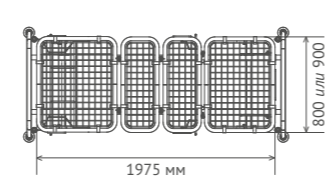
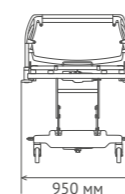
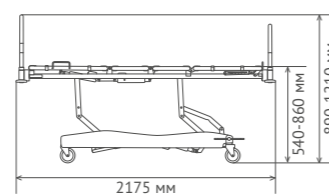
Кожух защищает электропривод и металлический каркас от влаги и пыли



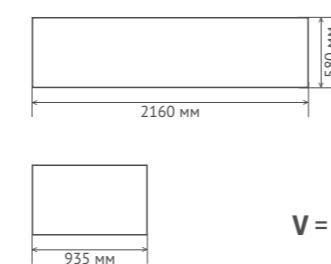
Вариант исполнения ложа кровати - из съёмного перфорированного ABS-пластика




Кровать может быть оборудована центральной тормозной системой с фиксацией направления движения (опция)



Габаритные размеры в гофрокартонной упаковке, мм



Габаритные размеры в деревянной обрешётке, мм



V = 1,17 м³

V = 1,41 м³