

Кровати функциональные взрослые

Кровать функциональная двухсекционная КФВ-1

Предназначена для размещения взрослых больных

РУ № ФСР 2010/06818 от 03.11.2015г.

Углы наклона спинной секции
изменяются с помощью
прочных пластиковых
гребёнок

Двухсекционное ложе из
стального перфорированного
листа выдерживает нагрузку
до 160 кг

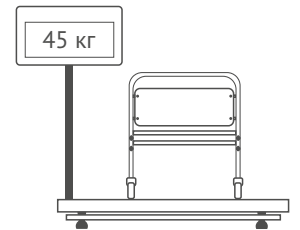
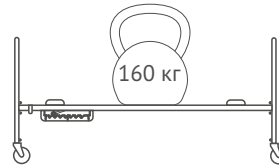
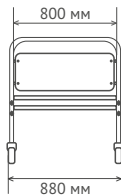
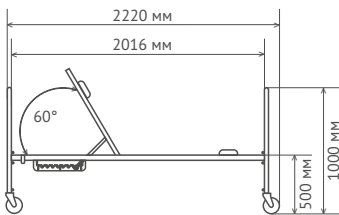
Скруглённые края вставок
из ламинированной ДСП
исключают возможность
получения травм



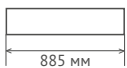
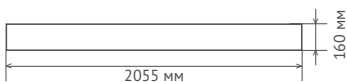
Разборная конструкция кровати
позволяет экономить на
транспортных расходах

Ограничители не допускают
скольжение или падение
матраца на пол

Колёсные опоры
диаметром 125 мм, из них
две с тормозом для жёсткой
фиксации кровати на полу

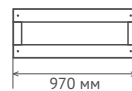


Габаритные размеры в гофрокартонной упаковке, мм



$V = 0,29 \text{ м}^3$

Габаритные размеры в деревянной обрешётке, мм



$V = 0,47 \text{ м}^3$